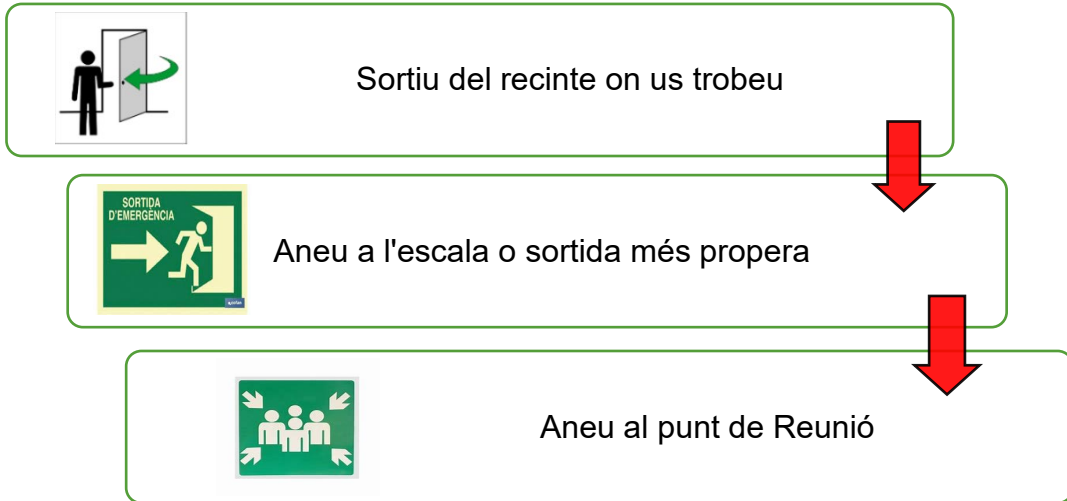


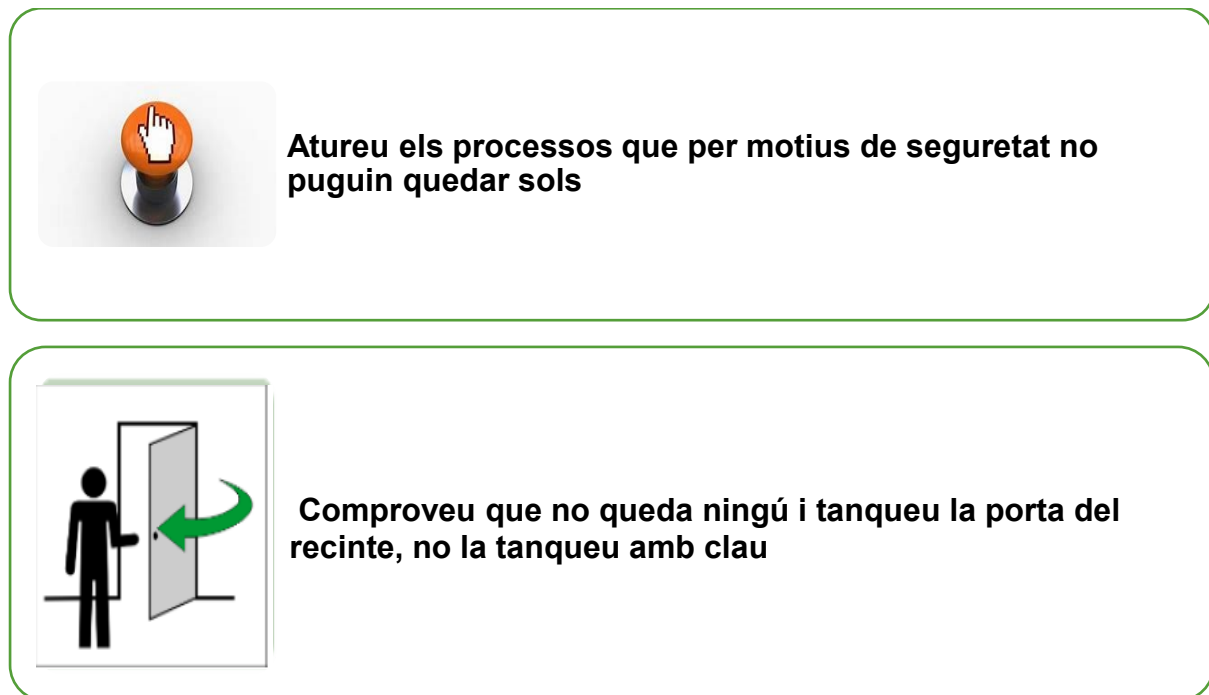
PERSONAL DE LABORATORIS

En cas d'evacuació

Si sona l'alarma d'incendi de l'edifici cal que:



Si esteu al laboratori :



PERSONAL DE LABORATORIS

Si descobriu l'inici d'un incendi. **CONAT D'INCENDI**

Doneu avís:

A les persones que tingueu a prop



Premeu el pulsador d'alarma d'incendi



Truqueu a Consergeria



Valoreu

El foc és petit i de poc estès

Hi ha poc Fum

La sortida està garantida


Si es donen les tres circumstàncies llavors

Intenteu apagar el foc

Si sabeu com utilitzar un extintor



Si descobriu que hi ha un **INCENDI**



Tanqueu la porta
per ofegar l'incendi

Doneu Avís
a les persones que
es troben a prop
Premeu el
pulsador d'alarma
d'incendi
Truqueu a
Consergeria

Aneu cap a la sortida

PERSONAL DE LABORATORIS

- En cas de **confinament**
- Mesura de protecció de les persones que consisteix en que aquestes romanguin a l'interior d'un edifici fins que les condicions a l'exterior tornen a ser segures.



- No sortiu de l'edifici.
- Si esteu fora entreu ràpidament a un edifici.



- Tanqueu finestres i portes que donen a l'exterior.
- Atureu la climatització i ventilació.



- Espereu dins de l'edifici fins que el Cap d'Emergències o el servei d'Emergència us indiqui que podeu sortir.